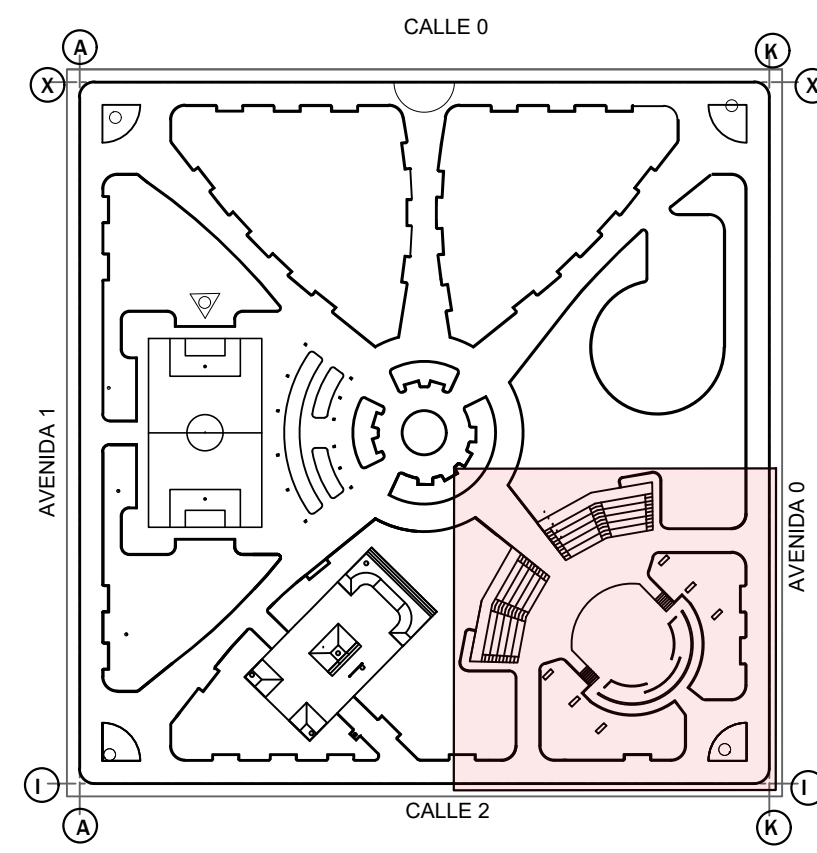


ANFITEATRO



LOCALIZACION
ESCALA 1:1000

SIMBOLOGÍA

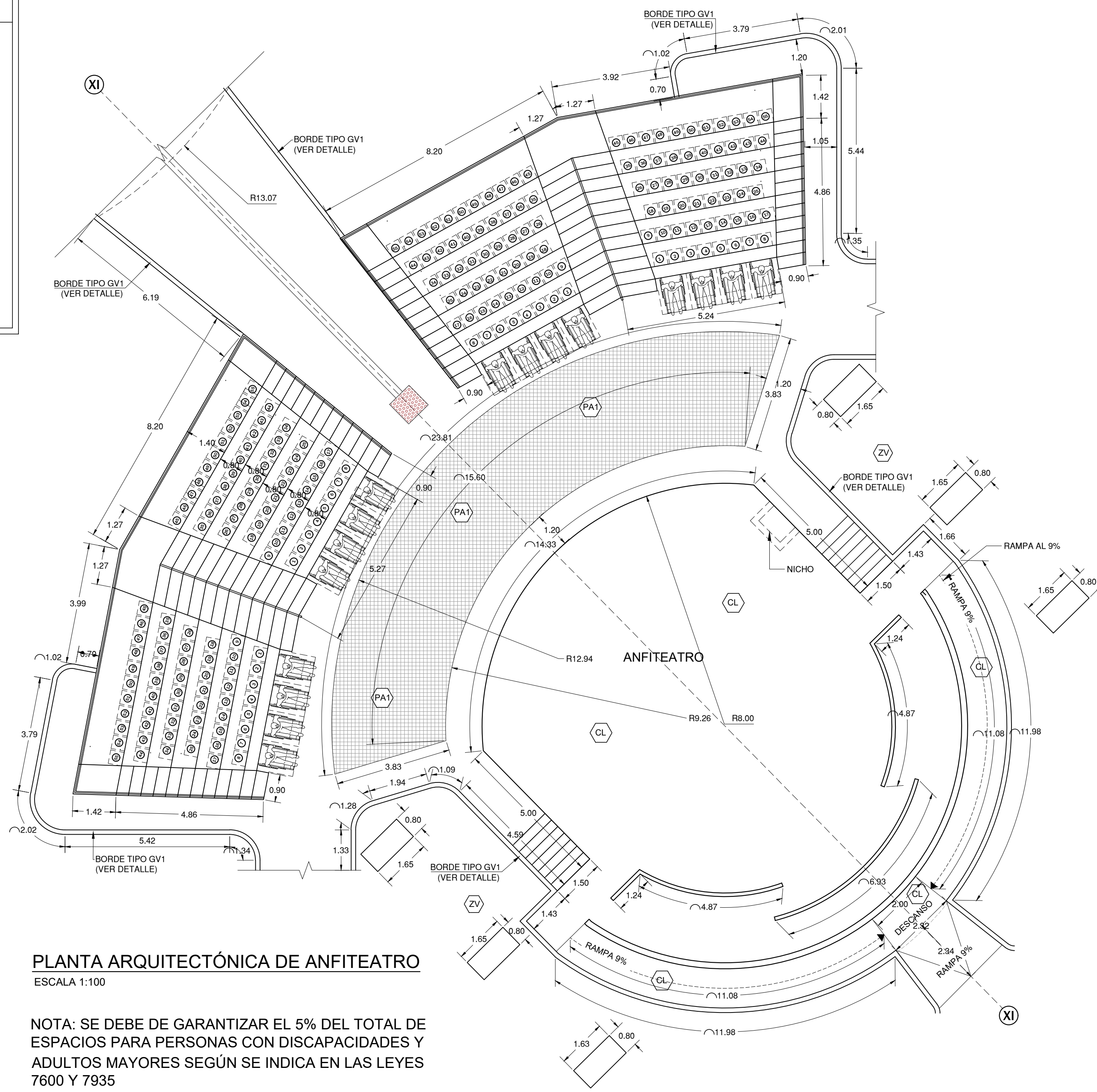
	ZACATE DULCE
	ADOQUIN DE CONCRETO TIPO 701, EN COLOR GRIS, DIMENSIONES 20x10x6cm
	ADOQUIN DE CONCRETO TIPO 402, EN COLOR GRIS, DIMENSIONES 10x10x8cm
	CONCRETO LUJADO, CON PALUSTRADORA MECÁNICA.
	CONCRETO LUJADO, CON PALUSTRADORA MECÁNICA, PINTADO EN COLOR AMARILLO
	LOSETA GUIA DE 30 x 30cm COLOR TERRACOTA
	LOSETA DE PREVENCIÓN DE 30 x 30cm COLOR TERRACOTA

ACABADOS GENERALES

-LAS PAREDES SERÁN CONSTRUIDAS EN BLOQUES DE CONCRETO DE 12x20x40cm, 15x20x40, 20x20x40 SEGÚN CORRESPONDA, CLASE A, ACABADO REPELLO FINO. LA PARED SERA TRATADA CON SELLADOR BLANCO PARA CONCRETO Y POSTERIORMENTE PINTADA CON 2 MANOS DE PINTURA IMPERMEABILIZANTE, COLOR A DEFINIR.

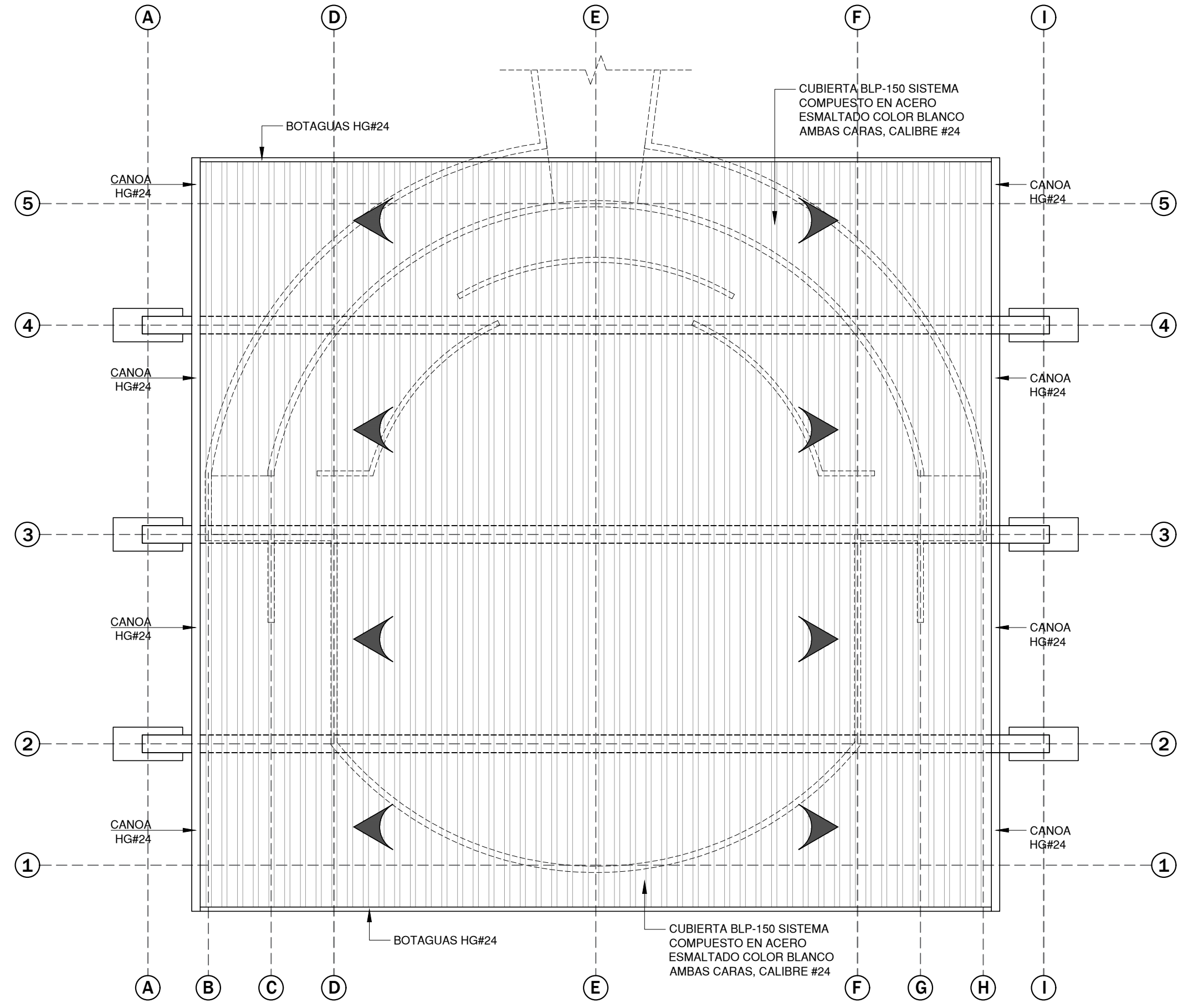
- LAS CANOAS, BOTAGUAS Y BAJANTES SERÁN DE HIERRO GALVANIZADO NUEVAS, CALIBRE #24. SE DEBERÁN PROTEGER BAJO EL SIGUIENTE PROCESO:

1. ASEGURARSE QUE LAS SUPERFICIES SE ENCUENTREN LIBRES DE GRASA, ACEITE, POLVO O CUALQUIER OTRO CONTAMINANTE. LAVAR BIEN LA SUPERFICIE CON AGUA Y DETERGENTE, LUEGO ENJUAGUE CON AGUA LIMPIA.
2. PARA EL ACABADO SE REALIZARA CON 2 MANOS DE PINTURA ANTICORROSIVA Y EL ACABADO FINAL SERA DE DOS MANOS DE ESMALTE A DEFINIR. LA PROTECCIÓN DE LAS CANOAS SE REALIZARA TANTO POR DENTRO COMO POR FUERA. EL COLOR DE LOS BOTAGUAS, CANOAS Y BAJANTES A DEFINIR.

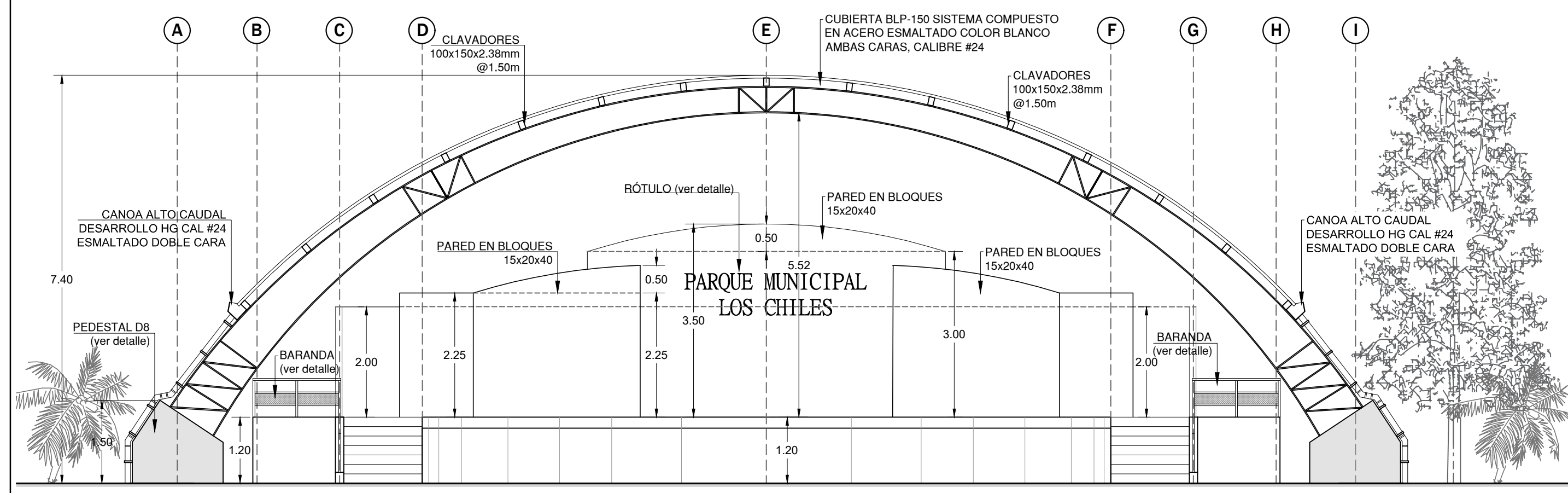


PLANTA ARQUITECTÓNICA DE ANFITEATRO
ESCALA 1:100

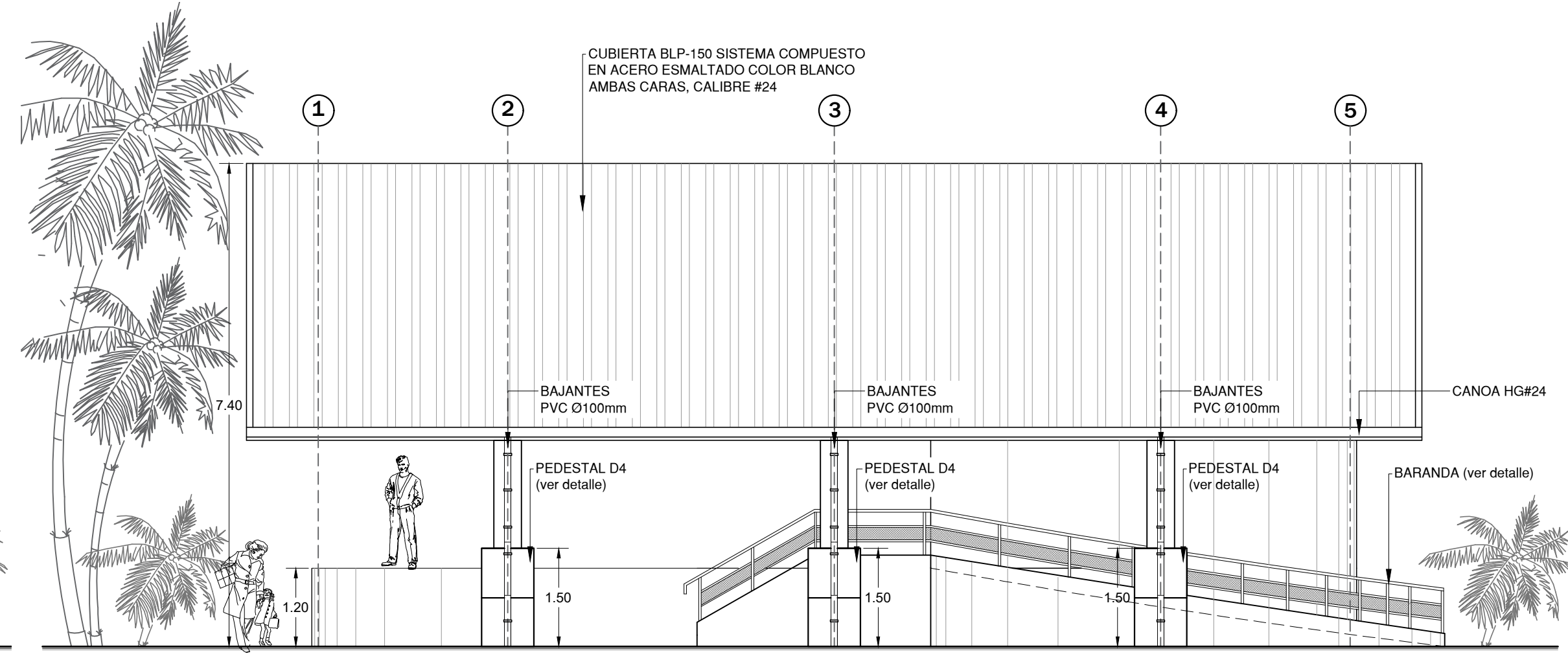
NOTA: SE DEBE DE GARANTIZAR EL 5% DEL TOTAL DE ESPACIOS PARA PERSONAS CON DISCAPACIDADES Y ADULTOS MAYORES SEGÚN SE INDICA EN LAS LEYES 7600 Y 7935



PLANTA DE CUBIERTAS
ESCALA 1:100



ELEVACIÓN FRONTAL
ESCALA 1:75



ELEVACIÓN LATERAL
ESCALA 1:75

INFORMACION REGISTRO PUBLICO
PROPIETARIO : MUNICIPALIDAD LOS CHILES
CEDULA 3-014-042068
No CATASTRO : A-0021015-1991 TOMO 6088 FOLIO 164

CONTENIDO :
TABLA DE ACABADOS
PLANTA ARQUITECTÓNICA ANFITEATRO
PLANTA DE CUBIERTAS
ELEVACIÓN FRONTAL
ELEVACIÓN LATERAL

FECHA	LAMINA
MARZO 2020	09/28